







FACULTATEA DE ȘTIINȚE ECONOMICE ȘI ADMINISTRAȚIE PUBLICA
Programul de studii: CONTABILITATE SI INFORMATICA DE GESTIUNE

TEMA PROIECT

**ANALIZA PRIVIND STAREA ȘI EVOLUȚIA CHELTUIELILOR PUBLICE /RESURSELOR
FINANCIARE PUBLICE ALE ROMÂNIEI ÎN PERIOADA 2017-2020**

Proiectul constă în realizarea unui studiu privind finanțele publice ale României. Perioada analizată este 2017-2020. Pe baza **bibliografiei**, a cursului, a datelor extrase din legile de aprobare a bugetului de stat din perioada 2017-2020 și a datelor statistice referitoare la PIB și inflație, elaborați un proiect cu denumirea „**Analiza privind starea și evoluția cheltuielilor publice/resurselor financiare publice ale României în perioada 2017-2020**”.

Structura proiectului este după cum urmează

-  **Secțiunea 1:** Abordarea teoretică a cheltuielilor (veniturilor) analizate - definiție, idei despre acestea din literatura de specialitate, cum sunt în alte țări (comparație cu România).
-  **Secțiunea 2:** Determinarea nivelului veniturilor bugetare utilizând indicatorii care v-au fost prezentați; Aceasta secțiune va conține un tabel, **completat** cu valorile cheltuielilor (veniturilor) repartizate, așa cum rezultă din legea de aprobare, valoarea PIB, numărul populației și valoarea inflației (indicelui prețurilor de consum) în perioada analizată. Un alt tabel va conține datele centralizate rezultate din aplicarea indicatorilor de nivel prezentați.
-  Utilizând graficul de tip histogramă, reprezentați evoluția cheltuielilor /veniturilor publice în expresie nominală dar și reală, indicând trendul celor două serii de timp;
-  Utilizând graficul de tip histogramă, reprezentați ponderea în PIB a cheltuielilor /veniturilor publice pe durata analizată;
-  **Secțiunea 3:** Determinarea structurii veniturilor bugetare utilizând indicatorii care v-au fost prezentați; Aceasta secțiune va conține un tabel, **completat** cu datele rezultate din aplicarea indicatorilor de structura prezentați. Utilizând diagrama prin cerc sau graficul de tip histogramă, reprezentați structura cheltuielilor /veniturilor publice pentru perioada analizată.
-  **Secțiunea 4:** Analiza în dinamica a veniturilor bugetare utilizând indicatorii care v-au fost prezentați. Aceasta secțiune va conține un tabel, **completat** cu datele rezultate din aplicarea indicatorilor de de dinamică prezentați.
 - **Observație.** Fiecare secțiune va cuprinde interpretarea rezultatelor obținute (excepție secțiunea 1 Explicați mutațiile survenite în baza datelor din tabele și grafice. Analizați cauzele și mutațiile constatate.
 - Formatul recomandat pentru tehnoredactare este Times New Roman, spațierea la 1,5 randuri, margini de 2 cm și caractere de 12 (Font size). Titlu se va scrie cu majuscule, Times New Roman, mărime 14, Justify, Bold Sub titlu: dreapta cu majuscule numele și prenumele studentului.

Bibliografie minimă

- Apetri, A. N., Finanțe publice, suport de curs, 2020
- Legile bugetului de stat 2017-2020 www.mfinante.ro
- Conturile de execuție a bugetului de stat , www.mfinante.ro

Proiectele sunt individuale și vor fi predate cu două săptămâni înainte de colocviu / examen.